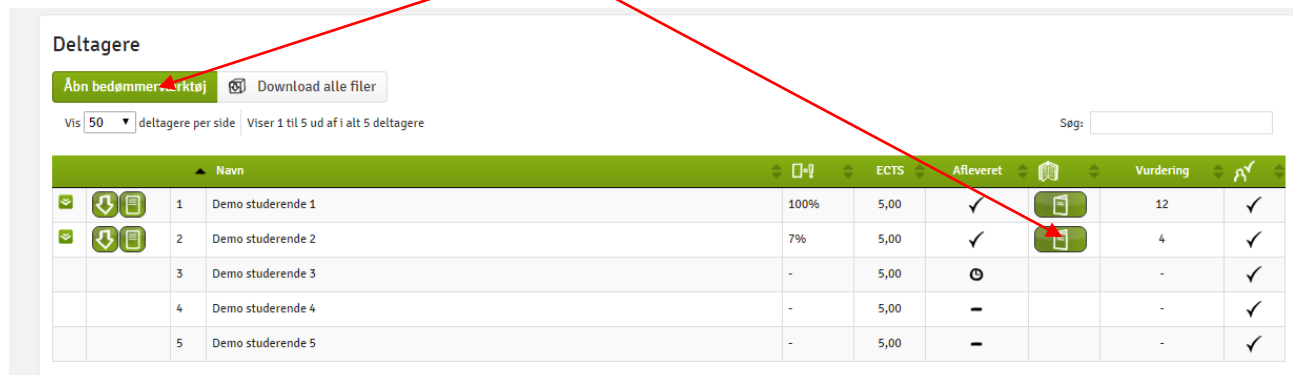


WISEflow – sådan tilføjes en kommentar (kan evt. deles med studerende og/eller medbedømmer)

Ved aflevering af skriftlige opgaver i FLOWtypen FLOWassign er det muligt at give kommentarer og feedback til den studerende.

Man åbner bedømmerværktøjet Annotate



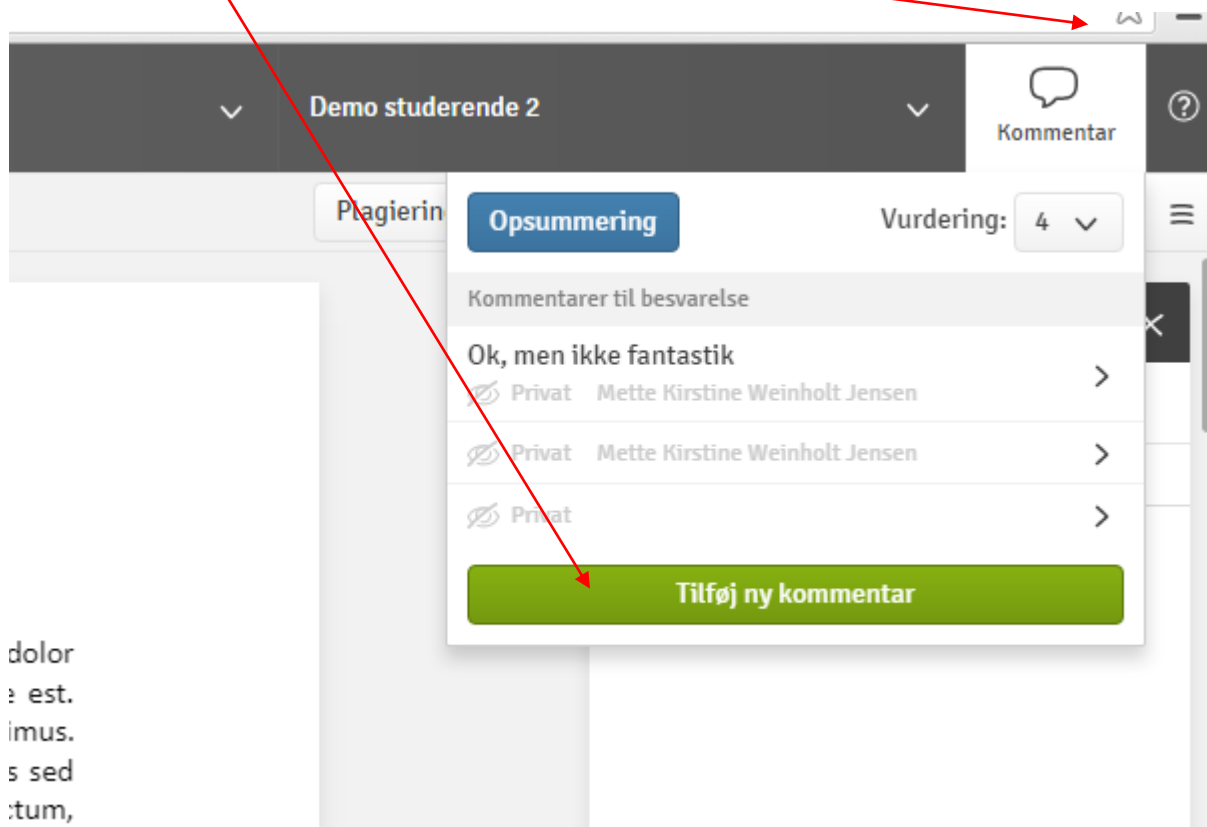
Deltagere

Åbn bedømmerværktøj Download alle filer

Vis 50 deltagere per side Viser 1 til 5 ud af i alt 5 deltagere Søg:

	Navn	ECTS	Afleveret	Vurdering
✓	1 Demo studerende 1	100%	5,00 ✓	12 ✓
✓	2 Demo studerende 2	7%	5,00 ✓	4 ✓
	3 Demo studerende 3	-	5,00 ⏸	- ✓
	4 Demo studerende 4	-	5,00 -	- ✓
	5 Demo studerende 5	-	5,00 -	- ✓

Man klikker på feltet "Kommentar" i venstre side og derefter på "Tilføj ny kommentar"



Demo studerende 2

Kommentar

Plagierin Opsummering Vurdering: 4

Kommentarer til besvarelse

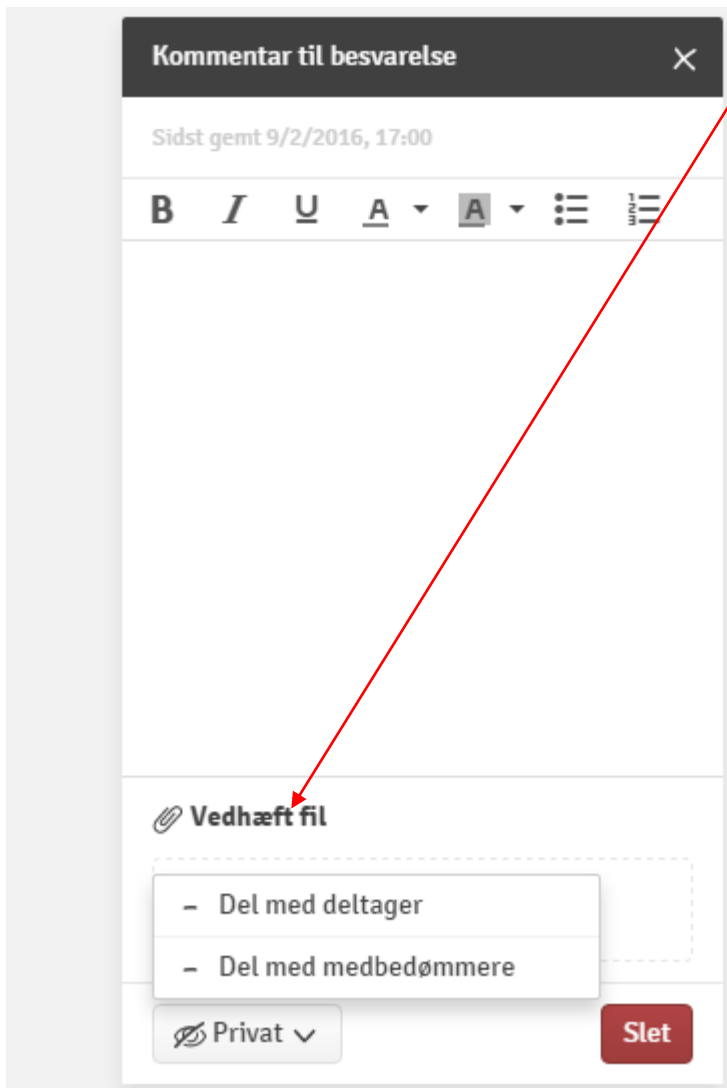
- Ok, men ikke fantastisk
- Privat Mette Kirstine Weinholt Jensen
- Privat Mette Kirstine Weinholt Jensen
- Privat

Tilføj ny kommentar

dolor
est.
imus.
sed
tum,

WISEflow – sådan tilføjes en kommentar (kan evt. deles med studerende og/eller medbedømmer)

Der åbnes en kommentarboks, hvor man kan skrive direkte i eller uploade en fil (kan både være skrift, lyd eller video).



Kommentaren er som udgangspunkt privat (altså kan kun ses af bedømmeren selv) klikker man på pilen ved siden af "Privat" får man mulighed for at dele med deltager og/eller medbedømmere.

WISEflow – sådan tilføjes en kommentar (kan evt. deles med studerende og/eller medbedømmer)

I andre typer flows som FLOWhandin eller FLOWoral er det muligt at skrive en kommentar og evt. dele med den studerende. Klik på det grønne kommentar-ikon og skriv en kommentar – husk at sætte flueben, hvis den skal deles med den studerende

Deltagere

Generelle kommentarer

Vis 50 deltagere per side | Viser 1 til 4 ud af i alt 4 deltagere

Personlig vurdering af deltagerens besvarelse kan gemmes i denne kolonne til egen brug. Denne vurdering vises ikke andre steder

Indsend bedømmelse

Navn	ECTS	Vurdering	Bedømmelse	Deltagerfordeling	Udeblevet	Kommentar
3 Kasper Ulf Pedersen	-	-	-		-	
Kommentar til deltager						
<div style="border: 1px solid #ccc; height: 150px;"></div>						<div style="border: 1px solid #ccc; padding: 5px;"><p>Indstillinger</p><p>Del med deltager: <input type="checkbox"/></p></div> <p>Sidst gemt:</p>
4 Jannie Holmer Jensen	-	-	-		-	

De studerende kan efter bedømmelsesperioden er udløbet åbne flowet of se kommentarerne.

Kommentarer fra bedømmere

Her kan du læse kommentarer, som er blevet delt med dig af bedømmere, der har bedømt din besvarelse