


VIA University College Campus C auditorier og lokaler




Auditorier

Billede	Beskrivelser for Auditorier i Bygning A
	<p>A0.41 til 300 personer (information om kabler og tilkobling på næste side)</p> <p>2 projektorer med eksponering til 2 lærreders med samme billede. Højtalere 1 håndmikrofon 1 kindmikrofon</p> <p>1 pult med CUE styringstouchskærm. SMART podiumskærm og plads til computer og papirer. Vejledninger til projektortilkobling og mikrofoner samt gæstenetværk 1 flygel</p> <p>VIGTIGT! Automatisk slukning af projektor: i A-auditorium (A0.41) slukker projektorer kl. 18:18. De kan tændes igen som ved opstart. Ved aftale med AV afdelingen kan den automatiske nedlukning ændres ved bestilling.</p>
	<p>A0.42 til 200 personer (information om kabler og tilkobling på næste side)</p> <p>1 projektor med eksponering til 1 lærred. Højtalere 1 håndmikrofon 1 kindmikrofon</p> <p>1 pult med CUE styringstouchskærm. SMART podiumskærm og plads til computer og papirer. Vejledninger til projektortilkobling og mikrofoner samt gæstenetværk 1 klaver</p>
	<p>A0.41 og A0.42 "sammenkoblet" til 500 personer. (information om kabler og tilkobling på næste side)</p> <p>2 projektorer eksponering til 2 lærreders med samme billede + mulighed for eksponering på lærred til de øverste rækker. Højtalere 2 håndmikrofon 2 kindmikrofon</p> <p>1 pult med CUE styringstouchskærm. SMART podiumskærm og plads til computer og papirer. Vejledninger til projektortilkobling og mikrofoner samt gæstenetværk 1 flygel</p> <p><i>Lyden sættes til "sammenkoblet" af VIA personalet. Dvs. lyden kommer ud over højtaler i begge dele af det sammenkoblede auditorium.</i></p> <p>VIGTIGT! Automatisk slukning af projektor kl. 18:18: se info ved A0.41</p>



Billede	Beskrivelser for Auditorier i Bygning C
	<p>C1.42 til 100 pers. C2.41 til 140 pers. C3.42 til 100 pers. C4.41 til 140 pers. (information om kabler og tilkobling se neden for)</p> <p>I hvert af de 4 auditorier er der følgende udstyr: 1 projektor eksponering til 1 lærred Højtalere 1 håndmikrofon 1 kindmikrofon</p> <p>1 pult med CUE styringstouchskærm. SMART podiumskærm og plads til computer og papirer. Vejledninger til projektortilkobling og mikrofoner samt gæstenetværk</p> <p><i>OBS. Billederne viser C4.41. Der er samme teknisk udstyr i alle 4 C auditorier</i></p>

Alle auditorier har mikrofoner og tilkoblingsmuligheder, som vist her nedenfor.

Billede	Beskrivelse af kabler, tilkobling og mikrofoner i Auditorier
	<p>1 Hånd mikrofon. Trådløs. Nem tænd/sluk/mute og volumejustering (2 x AA batterier. Batterier er i auditoriet)</p> <p><i>Ved booking af begge A-auditorier (A0.41 og A0.42) er der mulighed for brug af 2 Håndmikrofoner</i></p>
	<p>1 Headmikrofon. Trådløs. Nem tænd/sluk/mute og volumejustering (2 x AA batterier. Batterier er i auditoriet)</p> <p><i>Ved booking af begge A-auditorier (A0.41 og A0.42) er der mulighed for brug af 2 headmikrofoner</i></p>
	<p>Tilkobling til Computer mv. med VGA /jackstik eller med HDMI kabel (billede og lyd)</p> <p><i>USB kabel til Smart Podium med program på egen computer</i></p>

BEMÆRKNINGER Medbring egen computer og eventuelle adapters, med tilkoblingsmulighed til HDMI eller VGA/jackstik.

Vær opmærksom på deadlines for booking af ekstra udstyr og support.

Ønskes yderligere udstyr eller support i forbindelse med lokaleleje se venligst Pdf filen:

Mere information om Campus C som du finder på www.via.dk/om-via/kontakt/lokaleudlejning.

Du er også velkommen til at skrive til viaservice@via.dk





Campus Aarhus C Ceres byen 24 8000 Århus C. [Information om VIA lokaler](http://www.via.dk/om-via/kontakt/lokaleudlejning)

For information om ledige auditorier og lokaler kontakt aarhusc.lokaler@via.dk


Undervisningslokaler

Alle undervisningslokaler har AV-udstyr med mulighed for tilkobling med VGA/jackstik eller HDMI kabler til egen medbragt computer og adapters.

Billede	Beskrivelse af udstyret i lokalet
	Lokaler med én projektor. Tilkobling til computer med HDMI eller VGA / Jackstik. Højtalere <i>Små og mellemstore undervisningslokaler</i>
	Større dobbeltlokaler med plads til max 50 personer: 2 Projektorer med én tilkoblingsmulighed til computer med HDMI eller VGA /Jackstik. Visning af samme billede fra begge projektorer samt lyd ud af højtalere. Ét lokale til max 50 personer har desuden én headmikrofon til højtalere (lokale D3.05 og 06)
	Et enkelt dobbeltlokale med plads til max 84 personer har desuden mulighed for brug af én headmikrofon til lofthøjtalere. (Lokale B5.08 og 09)
I alle undervisningslokaler er der whiteboardtavler /mulighed for brug af smarttools eller alm. tusser	

Mødelokaler

Alle mødelokaler har skærme med mulighed for tilkobling med VGA og jackstik eller HDMI kabler.

Billede	Beskrivelse af udstyret i lokalet
	Skærm med mulighed for tilkobling af computer med HDMI og VGA / Jackstik. Soundbar (højtalere)
	Enkelte mødelokaler har Videokonferenceudstyr med mulighed for tilkobling af Computer med HDMI og VGA / Jackstik. (billede og lyd)

Adgang til VIAs gæsternetværk

- 1) Vælg VIAguest som netværksforbindelse på din computer.
- 2) Åbn din browser og gå på en hjemmeside, så kommer der automatisk en login side frem.
- 3) Vælg fanen SMS – indtast dansk telefonnummer og klik Send SMS.
- 4) Du modtager nu en SMS med engangskode til det trådløse netværk.

Særlige bemærkninger

Vær opmærksom på at elevatoren i Bygning B kun kan anvendes med adgangskort og kode. Bygning B har 6 etager. Elevatorerne i Bygning A, C, D og E kan frit benyttes.

